

Новая линейка обоев от Victoria Stenova



ВЫБИРАЙТЕ ЛУЧШЕЕ- ЭТО ВАШЕ БУДУЩЕЕ!!!

Линейка обоев «Victoria Stenova» на основе «Ecodeco» это :

- *Обои горячего тиснения без использования ПВХ с сохранением всех декоративных и эксплуатационных свойств*
- *Экологические обои без содержания вредных компонентов*
- *Тренд современной жизни, набирающий популярность в последние годы*
- *Обои в среднем и среднем «+» ценовых категориях*
- *Стандартные размеры рулонов*

Преимущества обоев «Victoria Stenova» на основе «Ecodeco»:

Здоровье



Обои «Victoria Stenova» на основе «Ecodeco» абсолютно не имеют запаха, летучие химические вещества не попадают в воздух в помещении. В состав входят компоненты, применяемые в пищевой промышленности – полиолефиновые полимеры.

Экологичность



Обои «Victoria Stenova» на основе «Ecodeco» не содержат вредных компонентов для природы, не содержат ПВХ и пластификаторов.

Практичность



В отличие от других «эко-обоев» (бумажные, акриловые, флизелиновые) обои «Victoria Stenova» на основе «Ecodeco» обладают всеми свойствами традиционных обоев горячего тиснения: **МОЮЩИЕСЯ**, с твердым поверхностным слоем, рельефные.

Доступная цена



Розничная цена первых серий обоев «Victoria Stenova» на основе «Ecodeco» находится на уровне 190-200 рублей за м² (2,5 -2,7 евро за м²). Такое предложение в 2-3 раза ниже чисто флизелиновых обоев при лучших декоративных и эксплуатационных свойствах.

Преимущества обоев «Victoria Stenova» на основе «Ecodeco» перед различными видами эко-обоев из других материалов

Бумажные обои.

Обои «Victoria Stenova» на основе «Ecodeco» по отношению к обоям бумажным или дуплексным являются более износостойкими, светостойкими, их можно мыть и они имеют современный и модный дизайн .

Обои на основе растительных волокон

(джутовые, тростниковые, сизалевые, пальмовые, обои из папируса и степной травы, обои из волоконлиан)

Обои «Victoria Stenova» на основе «Ecodeco» обладают более плотным финишным слоем , не впитывают запахи как натуральные обои, имеют более изысканные и разнообразные цвета и дизайны. Значительно ниже цена.

Обои из древесных волокон

(Бамбуковые, пробковые, кокосовые обои, из древесногошпона)

Обои «Victoria Stenova» на основе «Ecodeco» в отличие от обоев из древесных волокон имеют меньший вес, более легкий способ монтажа при работе, отличаются более широким спектром дизайнов и структур, на много дешевле по цене.

Текстильные обои

(различные виды покрытий изткани)

Обои«Victoria Stenova» на основе «Ecodeco» не требуют особого ухода , не притягивают пыль из-за отсутствия электростатики, как текстильные обои, не являются вариантом дорогой, роскошной отделки, не требуют значительных финансовых затрат на монтаж , более экономичные по цене.

Протоколы испытаний, подтверждающие экологичность основы «Ecodeso»

Ecodeso™ материал был тщательно протестирован специалистами и прошел стандартные тесты для обоев:

DIN EN 235 - Норматив включает в себя данные об устойчивости к мойке, о качестве стойкости к свету, о начале узора и рапорта, об обработке и методе удаления

RAL-GZ 479 - Норматив гарантирует качество и безопасность производственного процесса, а также ,что все произведенные обои не представляют угрозы жизни и окружающей среде

DIN EN 13501-1 - огнестойкость, пожарная сертификация

EN ISO 16000 - определение содержания летучих органических соединений, выделяемых строительными материалами в воздухе замкнутых помещений

VDA 270 C1, AgBB / DIBt , класс A+ - требования к безопасности ингредиентов, которые используются при создании строительных материалов, а также количеству летучих органических соединений и альдегидов в готовом изделии. Нормативы оценивают запах и вредность для здоровья, наносимую летучими органическими соединениями.

Класс A+ является наивысшим, он сообщает о незначительной эмиссии веществ. Потому обои на основе Ecodeso могут использоваться в детских комнатах и других помещениях, где выдвигаются самые жесткие требования к экологической безопасности.


Сертификация Eco Institute – лаборатория, которая проводит серьезные, обширные тесты, выходящие далеко за рамки юридических требований. Только безвредные и экологически чистые продукты могут использовать знак ECO-Institut.

Первые серии обоев Victoria Stepanova на основе «Ecodeco»

Chocolate - 0.53




Sweet Home - 0.53



School - 0.53



Мишки – 0.53



Friends – 0.53



*Choose the best -
this is your future!
A compromise is just halfway.
Only the right choice will
make you happy for years!*

Victoria Stenova



Victoria Stenova®
ecodeco



БЕЗ ПВХ



БЕЗ ЗАПАХА



БЕЗ ПЛАСТИ-
ФИКАТОРОВ

обои / wallcoverings

• выбирайте лучшее - это ваше будущее!

На основе Ecodeco™ www.ecodecowallpaper.com

5,32 м²

Длина полотна 10,05М ± 1,5 %
Полезная ширина 0,53М ± 2ММ

ЭКОЛОГИЧЕСКИ ЧИСТЫЙ ПРОДУКТ



Произведено в России по заказу ООО "ТПК"СТЕНОВА"

199034 Россия, Санкт-Петербург 13-линия В.О. д. 8, лит. А,

тел: (812)320-02-77(78) www.stenova.ru

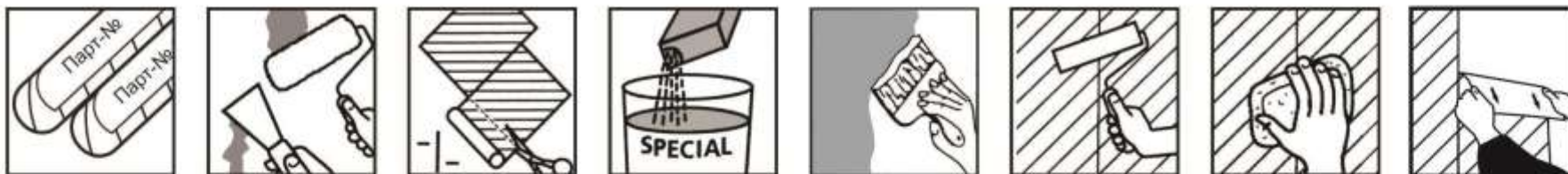
Обои на флизелиновой основе ГОСТ 6810-2002, марка М2, тип 2, тисненные

Рекомендуется использовать клей для обоев на флизелиновой основе

Рекомендуется использовать обои одной партии

ООО "Маякпринт" 440007, Россия, г. Пенза, ул. Бумажников д.1





Благодарим Вас за выбор обоев под торговой маркой Victoria Stenova! Обои произведены на основе инновационного материала Ecodeco™. Ecodeco™ - это продукт без запаха, изготовленный из материала, который не содержит жидких пластификаторов и поэтому не выделяет вредных химических веществ при производстве и эксплуатации. Содержит полиолефиновые полимеры, используемые в пищевой промышленности.

ИНСТРУКЦИЯ (RU)

Обои предназначены для оклейки стен и потолков жилых и общественных зданий.

При покупке (перед наклеиванием) обои следует проверить по оттенку и внимательно изучить этикетку. Рулоны должны быть с одинаковым номером партии.

Раскрой полотна обоев по длине производят с учетом размера поверхности, необходимой стыковки элементов рисунка и других необходимых припусков.

Обои наклеивают встык на предварительно подготовленную поверхность (стену, потолок) специальным клеем для обоев. Клей, подготовленный в соответствии с инструкцией по его применению, наносят равномерным слоем на оклеиваемую поверхность (стену, потолок). Полотно обоев наклеить на поверхность (стену, потолок) и разгладить резиновым валиком, шпателем вниз и от середины к краям до исчезновения воздушных пузырей.

В местах соединения полос швы прижимают гладким роликом. Излишки клея сразу же удаляют, промокая с помощью влажной ткани или губки. Рекомендуется начинать оклейку от окна. При наклеивании и высыхании обоев нельзя допускать сквозняков.

После наклеивания трех полос проверяйте, пожалуйста, продукт на наличие дефектов. При обнаружении дефектов претензии потребителя принимаются при наличии товара, этикетки и ярлыка штрихкода с упаковки рулона. В случае наклеивания более трех полос и при нарушении данной инструкции претензии к качеству изготовителем не принимаются.

При последующем ремонте обои в сухом виде и без остатка снимаются со стены.

Приоритетом работы нашей компании является производство высококачественных обоев, соответствующих всем стандартам. В случае, если у Вас возникли вопросы по качеству наших обоев, мы в оперативном порядке рассмотрим Ваш запрос. Просьба обращаться к нам через сайт www.stenova.ru

HANDLING GUIDELINES (GB)

Wall-papers can be applied for wall and ceiling covering in residential buildings and public facilities.

Before applying check article and batch numbers. Read the pattern matching instructions carefully. The rollers should have the same batch number.

Wall-paper cloth is cut lengthwise according to the size of the surface, pattern elements joinings and other necessary allowances.

Wall-papers paste end-to-end with special wall-paper glue on the preliminary levelled surface (wall, ceiling). The glue prepared according to the application instruction is put as uniform layer on the surface (wall, ceiling). Put a cloth of paper on the surface (wall, ceiling) and smooth with foam rubber roller, filling knife downwards, from the middle to the edges, in order to remove any bubbles.

In junctions of strips, seams are pressed with a smooth roller. Remove surpluses of glue and soak them with damp cloth or a sponge. It is recommended to start pasting from a window. Avoid drafts during application and drying of the wallcoverings.

After applying the three stripes check a product for quality and defects. No quality claims will be satisfied unless proof (label and barcode stick) is provided. If more then three strips are applied and this handling guideline is not followed, no complaints will be considered.

Wallcoverings can be later pulled off dry without residues if they have been correctly applied and if the handling guidelines have been followed.

The priority of work of our company is the production of high-quality wallcoverings conforming to all standards. If you have any questions about the quality of our wallcovering, we promptly review your request. Please contact us www.stenova.ru

Снимаются без остатка
Removal without residue



Клей наносится
на поверхность
Glue is put on a surface



Удовлетворительная
устойчивость окраски к свету
Satisfactory stability of
colouring to light



Высокая устойчивость
к мытью
High stability to washing



Как отличить обои на основе «Ecodeco» от виниловых обоев :

1. Фирменная печать Ecodeco –

на обратной стороне обоев есть маркировка



2. По запаху –

отсутствие какого либо химического запаха



3. Экспериментально –

Если поджечь образец обоев на основе Ecodeco,
то при горении выделяется дым белого цвета
без химического запаха

Если поджечь образец виниловых обоев,
то при горении выделяется дым черного цвета
с ярко выраженным едким химическим запахом.



140080, Московская область, г. Лыткарино,
промзона Тураево, стр. 14, оф. 5
Телефон: +7 (499) 703-41-24
www.dekorica.ru